



OMSCHRIJVING

Deze sleutelschakelaars zijn geschikt voor het schakelen van elektrische vergrendelingen, rolluiken, alarminstallaties of andere toepassingen. De schakelaar kan worden geleverd met puls- of continuschaakelaar met maak- en/of verbreekcontact naar één of twee zijden. Ook is er keuze uit een opbouw- en inbouwuitvoering. Zowel binnen als buiten toe te passen en optioneel is de frontplaat van bedrijfsgegevens te voorzien.

EIGENSCHAPPEN

- Keuze uit opbouw of inbouw
- Met maak- en/of verbreekcontact
- Keuze uit puls- of continuschaakelaar
- Behuizing is van aluminium en is IP55
- Maximale schakelstroom is 10A
- Geschikt voor halve europrofielcilinder (optioneel voor KESO cilinder)
- Optioneel met sabotagecontact
- Optioneel te voorzien van LED indicatie
- Frontplaat optioneel te voorzien van bedrijfsgegevens



MODELLEN

Pulscontact = na het contact geven, veert de sleutel terug naar de beginstand

Continucontact = na het contact geven, blijft de sleutel in deze stand staan

OPBOUW

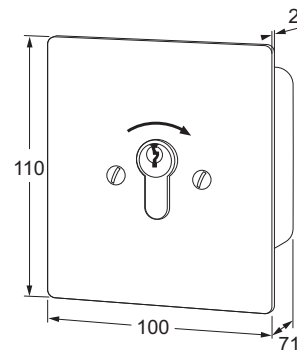
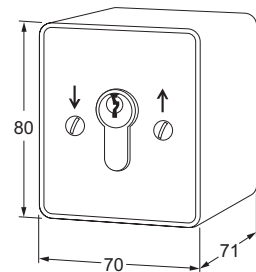
- APB1-1T sleutelschakelaar, opbouw met wisselcontact en pulscontact naar één zijde
- APB1-2T sleutelschakelaar, opbouw met maakcontact en pulscontact naar twee zijden
- APB1-1R sleutelschakelaar, opbouw met wisselcontact en continucontact naar één zijde
- APB1-2R sleutelschakelaar, opbouw met maakcontact en continucontact naar twee zijden

INBOUW

- UPB1-1T sleutelschakelaar, inbouw met wisselcontact en pulscontact naar één zijde
- UPB1-2T sleutelschakelaar, inbouw met maakcontact en pulscontact naar twee zijden
- UPB1-1R sleutelschakelaar, inbouw met wisselcontact en continucontact naar één zijde
- UPB1-2R sleutelschakelaar, inbouw met maakcontact en continucontact naar twee zijden

BIJBEHORENDE ARTIKELN

- PHZ halve euro-profielcilinder met 3 sleutels
- PHZ-G halve gelijksluitende euro-profielcilinder met 3 sleutels
- K KESO uitvoering (K toevoegen aan artikelnummer)
- 2L LED rood en groen (2L toevoegen aan artikelnummer)
- SABR sabotagecontact (bij sabotage wordt het contact gemaakt)
- SABZ sabotagecontact (bij sabotage wordt het contact verbroken)

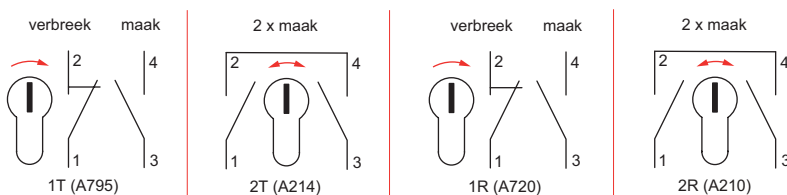


ELEKTRISCHE SPECIFICATIES

Schakelvermogen

Maximaal 10A, 230V AC

Standaard schakelelementen
(modelnummers staan tussen haakjes)



Optionele schakelelementen
(modelnummers staan tussen haakjes)

