

KIT 746C FDS - 230V

Schuifhekopener 230V in oliebad

NEW
Max. gewicht vleugel
600 kg
Max. snelheid
9,6 m/min.


- Vernieuwde motorreductor met geïntegreerde E781S LC **NEW** elektronische besturingseenheid met instelbare snelheidsregeling; rechtstreekse aansluiting van 2 veiligheidslijsten (NC of 8,2 KOhm) en Bus2Easy-technologie
- Nieuwe krachtige motorbesturing met encoder met hoge resolutie: deze biedt acceleratie- en deceleratiecurve, krachtoptimalisatie, lager stroomverbruik & instelbare gevoeligheid voor obstakeldetectie.
- Compatibel met het Simply Connect-platform en met de nieuwe FDS-radiotechnologie.


De KIT 746C - 230V / FDS omvat :

St.	Omschrijving	Artikelcode
1	Schuifhekopener 746C Z16 met ingebouwde sturing E781S LC *	109745 NEW
1	Funderingsplaat	737816
1	Waarschuwinglamp XLED 230-115-24V	410029
1	Paar fotocellen XP 20B D LC *	785120 NEW
1	Frequentiemodule XF FDS 433-868 LC *	787860 NEW
2	Zender XT4 FDS BD 433-868 MHz	787020


Type

KIT 746C - 230V / FDS

Artikelcode

 1220746C230 **NEW**
Prijs €
Opgelet: gelieve benodigde tandlatten te bestellen volgens de lengte van het schuifhek (zie pag. 109)
*** Geïntegreerde LC "Low Consumption" functionaliteit voor laag verbruik in stand-bymodus **NEW****

(in overeenstemming met de Ecodesign-richtlijn 2009/125/EG en EU-verordening 2023/826, voor energie-efficiëntie, lagere bedrijfskosten en een positieve impact op het milieu. Dit kan eenvoudig worden in- of uitgeschakeld; indien ingeschakeld, wordt deze automatisch geactiveerd na enkele minuten inactiviteit, waardoor het standbystroomverbruik wordt verlaagd <0,5 W, of 2 W indien aangesloten op Simply Connect).



NEW



Max. gewicht vleugel

400 - 600 Kg

Max. snelheid

9,6 - 12 m/min.

Gebruiksfrequentie

Continu gebruik

- Vernieuwde reductiemotor met geïntegreerde motorsturing E781S LC met instelbare snelheidsregeling, rechtstreekse aansluiting van 2 veiligheidslijsten (NC of 8,2 KOhm) en Bus2Easy-technologie.
- Nieuwe krachtige motorsturing met encoder met hoge resolutie: deze biedt acceleratie- en deceleratiecurve, krachtoptimalisatie, lager stroomverbruik & instelbare gevoeligheid voor obstakeldetectie.
- Compatibel met het Simply Connect-platform en met de nieuwe FDS-radiotechnologie.
- **Geïntegreerde LC "Low Consumption" functionaliteit voor laag verbruik in stand-bymodus** ^{NEW}
(in overeenstemming met de Ecodesign-richtlijn 2009/125/EG en EU-verordening 2023/826, voor energie-efficiëntie, lagere bedrijfskosten en een positieve impact op het milieu. Dit kan eenvoudig worden in- of uitgeschakeld; indien ingeschakeld, wordt deze automatisch geactiveerd na enkele minuten inactiviteit, waardoor het standby-stroomverbruik wordt verlaagd <0,5 W, of 2 W indien aangesloten op Simply Connect).



TECHNISCHE EIGENSCHAPPEN

Model	746 C Z16	746 C Z20
Netvoedingsspanning	220-240V~ 50/60 Hz	
Max. vermogen	150 W	
Tandwiel	Z16 module 4	Z20 module 4
Max. duwkracht	830 N	665 N
Max. gewicht vleugel	600 Kg	400 Kg
Max. snelheid van het hek	9.6 m/min	12 m/min
Max. breedte vleugel	40 m	50 m
Ruimte om te stoppen	30 mm	
Beschermingsgraad	IP44	
Condensator	12.5 µF	
Omgevingstemperatuur voor gebruik	-20° ÷ +55°C *	
Thermische beveiliging	120°C zelfherstellend	
Gewicht	16.2 Kg	16.5 Kg

(*) De 230V-versie kan werken bij temperaturen van +55° tot +65° onder de volgende omstandigheden:

Gebruiksfrequentie 28 cycli/u. (746 C Z16) - 36 cycli/u (746 C Z20)

Max. belasting op accessoires (inclusief Bus2Easy-accessoires) 400 mA (in plaats van 500 mA).

Cycli/u heeft betrekking op een hek met een max. gewicht en een breedte van 5 m.

MODEL

Model	Artikelcode	Prijs €
746 C Z16	109745	
746 C Z20	109746	

VERPAKKING

746 C bevat : een aandrijving met tandwiel (Z16 of Z20) met ingebouwde motorsturing E781S LC, magnetische eindschakelaars, ontgrendelingsleutel, beschermkap.

MOTORSTURING



Motorsturing E781S LC **NEW**
(ingebouwd)

63003478

TOEBEHOREN



Funderingsplaat met zij- en hoogteverstelling

737816



Ontgrendelingslot met gepersonaliseerde sleutel van nr. 1 tot nr. 10

71275101-10

TANDLATTEN



1 m kunststof tandlat M4, 30x20 (excl. bevestigingsschroeven) ♦

490333



4 bevestigingsschroeven voor 1m art. 490333

390178



Pakket van 4 m verzinkte tandlat 30x12 mod. 4, incl. mechanische bevestigingsschroeven

490124



Pakket van 4 m verzinkte tandlat 30x8 mod. 4, incl. mechanische bevestigingsschroeven

490125

TANDWIELEN



Tandwiel Z20 tandlat

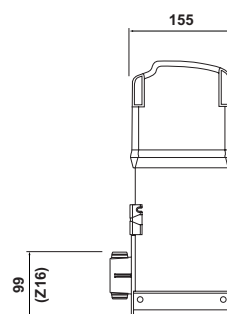
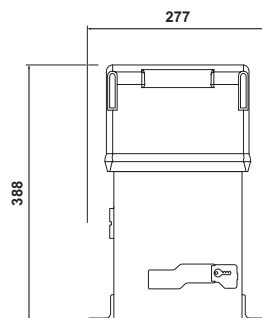
719167



Tandwiel Z16 tandlat

719130

MONTAGE-AFMETINGEN (MM)



OPMERKING

♦ Max gewicht : 400kg

OVERIGE TOEBEHOREN

Zenders en ontvangers

Codeklavieren

Fotocellen en kolommen

Weerstandlijsten + XTS/XRS - CN60E

Waarschuwingslampen

KIT 844C FDS - 230V

Schuifhekopener 230V in oliebad

NEW
Max. gewicht vleugel
1800 kg
Max. snelheid
9,6 m/min.


- Vernieuwde motorreductor met geïntegreerde E781S LC **NEW** elektronische besturingseenheid met instelbare snelheidsregeling; rechtstreekse aansluiting van 2 veiligheidslijsten (NC of 8,2 KOhm) en Bus2Easy-technologie
- Nieuwe krachtige motorbesturing met encoder met hoge resolutie: deze biedt acceleratie- en deceleratiecurve, krachtoptimalisatie, lager stroomverbruik & instelbare gevoeligheid voor obstakeldetectie.
- Compatibel met het Simply Connect-platform en met de nieuwe FDS-radiotechnologie.


De KIT 844C - 230V / FDS omvat :

St.	Omschrijving	Artikelcode
1	Schuifhekopener 844C Z16 met ingebouwde sturing E781S LC *	109925 NEW
1	Funderingsplaat	737816
1	Waarschuwinglamp XLED 230-115-24V	410029
1	Paar fotocellen XP 20B D LC *	785120 NEW
1	Frequentiemodule XF FDS 433-868 LC *	787860 NEW
2	Zender XT4 FDS BD 433-868 MHz	787020



Type	Artikelcode	Prijs €
KIT 844C - 230V / FDS	1220844C230 NEW	

Opgelet: gelieve benodigde tandlatten te bestellen volgens de lengte van het schuifhek (zie pag. 111)

*** Geïntegreerde LC "Low Consumption" functionaliteit voor laag verbruik in stand-bymodus **NEW****

(in overeenstemming met de Ecodesign-richtlijn 2009/125/EG en EU-verordening 2023/826, voor energie-efficiëntie, lagere bedrijfskosten en een positieve impact op het milieu. Dit kan eenvoudig worden in- of uitgeschakeld; indien ingeschakeld, wordt deze automatisch geactiveerd na enkele minuten inactiviteit, waardoor het standbystroomverbruik wordt verlaagd <0,5 W, of 2 W indien aangesloten op Simply Connect).



NEW



Max. gewicht vleugel

1.800 Kg

Max. snelheid

9,5 - 12 m/min.

Gebruiksfrequentie

Continu gebruik

- Vernieuwde reductiemotor met geïntegreerde motorsturing E781S LC met instelbare snelheidsregeling, rechtstreekse aansluiting van 2 veiligheidslijsten (NC of 8,2 KOhm) en Bus2Easy-technologie.
- Nieuwe krachtige motorsturing met encoder met hoge resolutie: deze biedt acceleratie- en deceleratiecurve, krachtoptimalisatie, lager stroomverbruik & instelbare gevoeligheid voor obstakeldetectie.
- Compatibel met het Simply Connect-platform en met de nieuwe FDS-radiotechnologie.
- **Geïntegreerde LC "Low Consumption" functionaliteit voor laag verbruik in stand-bymodus** ^{NEW}
(in overeenstemming met de Ecodesign-richtlijn 2009/125/EG en EU-verordening 2023/826, voor energie-efficiëntie, lagere bedrijfskosten en een positieve impact op het milieu. Dit kan eenvoudig worden in- of uitgeschakeld; indien ingeschakeld, wordt deze automatisch geactiveerd na enkele minuten inactiviteit, waardoor het standby-stroomverbruik wordt verlaagd <0,5 W, of 2 W indien aangesloten op Simply Connect).



TECHNISCHE EIGENSCHAPPEN

Model	844 C Z16
Netvoedingsspanning	220-240V~ 50/60 Hz
Max. vermogen	230 W
Tandwiel	Z16 module 4
Max. duwkracht	1300 N
Max. gewicht vleugel	1800 Kg
Max. snelheid van het hek	9.6 m/min
Max. breedte vleugel	40 m
Ruimte om te stoppen	30 mm
Beschermingsgraad	IP44
Condensator	18 µF
Omgevingstemperatuur voor gebruik	-20° ÷ +55°C *
Thermische beveiliging	120°C zelfherstellend
Gewicht	16.9 Kg

(*) De 230V-versie kan werken bij temperaturen van +55° tot +65° onder de volgende omstandigheden:

Gebruiksfrequentie 28 cycli/u.

Max. belasting op accessoires (inclusief Bus2Easy-accessoires) 400 mA (in plaats van 500 mA).

Cycli/u heeft betrekking op een hek met een max. gewicht en een breedte van 5 m.

MODEL

Model	Artikelcode	Prijs €
844 C Z16	109925	
844	109926	

VERPAKKING

844 C Z16 bevat: een aandrijving **mét tandwiel (Z16)**, met ingebouwde motorsturing E781S LC, magnetische eindschakelaars, ontgrendelingsleutel, beschermkap.

844 bevat : een aandrijving (**zonder tandwiel / zonder motorsturing**), magneten voor eindaanslag, ontgrendelingsleutel, beschermkap.

MOTORSTURING



Motorsturing E781S LC **NEW**
(ingebouwd)

63003478 € 337,00

TOEBEHOREN



Funderingsplaat
met zij- en
hoogteverstelling

737816



Ontgrendelingslot
met gepersonaliseerde
sleutel van nr. 1 tot
nr. 10

71275101-10

TANDLATTEN



Pakket van 4 m verzinkte tandlat
30x12 mod. 4, incl. mechanische
bevestigingsschroeven

490124



Pakket van 4 m verzinkte tandlat
30x8 mod. 4, incl. mechanische
bevestigingsschroeven

490125

TANDWIELEN



Tandwiel Z20 tandlat

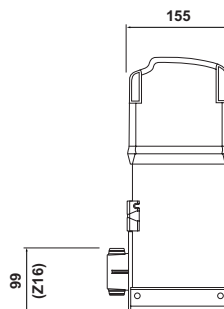
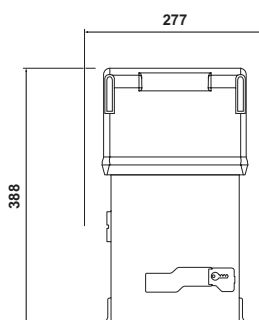
719167



Tandwiel Z16 tandlat

719130

MONTAGE-AFMETINGEN (MM)



OVERIGE TOEBEHOREN

Zenders
en ontvangers

Codeklavieren

Fotocellen
en kolommen

Weerstandsljsten
+ XTS/XRS - CN60E

Waarschuwinglampen