


# Xesar-wandlezer



## Montage



QR-code  
montagevideo  
Frame voor inbouw



QR-code  
montagevideo  
Frame voor opbouw

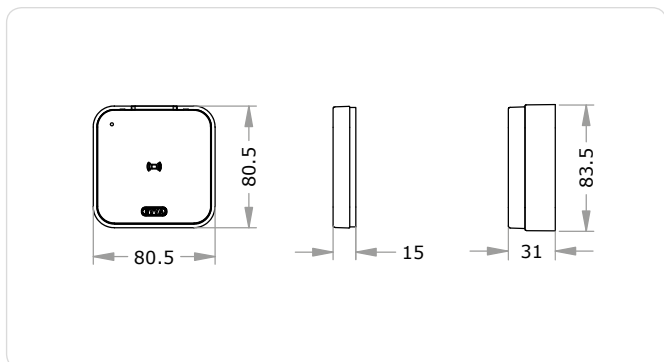
## Normen & richtlijnen



In combinatie met de wandlezer-besturing is deze geschikt voor het aansturen van elektronische sluitelementen in de meest uiteenlopende deuren: bv. schuif- en draaideuren,

als elektronische deuropener, in liften, enz.

Bovendien is de Xesar-wandlezer uitstekend geschikt voor binnen- en buitengebruik.



Links: vooraanzicht  
wandlezer met inbouwlijst

Midden: zijaanzicht  
wandlezer voor  
inbouwmontage

Rechts: zijaanzicht  
wandlezer voor  
opbouwmontage

## Praktijkvoorbeelden



**Ideaal voor schuifdeuren**  
Gewoonlijk worden wandlezers ingezet bij schuifdeuren waarbij toegangscontrole vereist is.



**Ideaal voor elektronische componenten**  
De Xesar-wandlezer is ook voor de aansturing van motorcilinders geschikt.




**Ideaal voor beveiligingsdeuren**  
Tourniquets, draaideuren en sluisen kunnen met de wandlezer aangestuurd en geactiveerd worden.

## Technische informatie

Montagewijze	RU – Inbouwframe   RA – Opbouwframe
Glaskleur	SW – zwart   SI – zilver   WS – wit
Kleur omlijsting	SWM – zwart mat   SWP – zwart gepolijst   WSM – wit mat   WSP – wit gepolijst   SIM – zilver mat   SIP – zilver gepolijst
Veiligheidskenmerken	Wandlezer is ruimtelijk gescheiden van de besturing   4 mm dikke glasplaat   AES-codering
Normen & richtlijnen	CE-keurmerk   Beschermingsklasse IP65
Technische montagemogelijkheden	Binnen en buiten   Tot 100 m afstand tussen wandlezer en besturing (Aanbevolen type kabel CAT5, max. 100 m, Weerstand max. 2 Ω)
Afmetingen	80 × 80 × 15 mm
Compatibele identificatietechnologieën	Mifare DESFire EV1
Spanningsvoorziening	Wordt via de wandlezerbesturing verzorgd
Gebruiksvoorwaarden	Omgevingstemperatuur -25°C tot +70°C   Luchtvochtigheid <90%, niet condenserend   Beschermingsklasse IP65
Geheugenopslag	Laatste 1.000 gebeurtenissen
Interfaces	Verbinding met de Xesar-tablet
Inbegrepen in de levering	Montagewijze inbouw: Xesar-wandlezer   Inbouwframe 2 muurafdichtingen   Set schroeven   Demontagegereedschap Montagehandleiding   Belangrijke aanwijzingen  Montagewijze opbouw: Xesar-wandlezer   Inbouwframe met Opbouwframe   Set schroeven   Demontagegereedschap Montagehandleiding   Belangrijke aanwijzingen

## Uitvoeringen



Montagewijze



Glaskleur



Kleur frame

## Bestellen

Productcode	E.X.WL.[Montagewijze].[Glaskleur].[Kleur omlijsting]
Voorbeeld	E.X.WL.RU.SW.SWP